

ГОСУДАРСТВЕННОЕ БЮДЖЕТНОЕ ОБЩЕОБРАЗОВАТЕЛЬНОЕ
УЧРЕЖДЕНИЕ САМАРСКОЙ ОБЛАСТИ СРЕДНЯЯ
ОБЩЕОБРАЗОВАТЕЛЬНАЯ ШКОЛА «ЦЕНТР ОБРАЗОВАНИЯ»
ГОРОДСКОГО ОКРУГА ЧАПАЕВСК САМАРСКОЙ ОБЛАСТИ

ВНЕКЛАССНОЕ МЕРОПРИЯТИЕ

«Famous people»

Подготовила: Кузнецова А. М.

Учитель иностранного языка

(английского)

Чапаевск, 2017г.

Внеклассное мероприятие по английскому языку

«Famous people» Шекспир жив!

Цель : знакомство с адаптированными для детей произведениями из английской литературы по теме “ Famous people ”, расширение лексического запаса учащихся по теме “ Famous people ”

Задачи:

1. *образовательная* – повышение общей языковой культуры выражения мыслей; расширение кругозора, развитие познавательного интереса к предмету через содержание учебного материала и эмоциональную атмосферу обучения;
2. *развивающая* – создание условий для развития памяти, внимания, воображения; продолжение развития умений и навыков анализа: наблюдательность, сопоставление, способность делать выводы; работа индивидуально, в парах, в группах;
3. *практическая* – развитие языковой и речевой компетенции учащихся через дальнейшее формирование навыков употребления нового лексико-грамматического материала в речи и умения представить личный субъективный опыт средствами иностранного языка;
4. *воспитательная* – продолжение работы по развитию умения общаться, повышение культуры совместной деятельности, воспитание навыков личной гигиены, стремление вести здоровый образ жизни, питаться здоровой пищей.

В своей работе нам часто приходится сталкиваться с проблемой, что дети развиваются как-то однобоко и однообразно. Скажем честно – бывает скучно просто сидеть и получать знания. Как молодому педагогу, мне хотелось бы, чтобы обучающиеся получали как можно больше полезной, а главное, интересной информации. Мы нашли выход! Нам часто помогает сайт: «British Council».

Этот сайт сделан специально для детей. Там есть упражнения на отработку грамматики, на пополнение словарного запаса, игры, песни, видео, короткие истории и многое другое, а главное – там все на английском языке. Это очень полезно с точки зрения того, что если встретиться незнакомое слово, то с ним нужно будет поработать. Именно так и будут накапливаться знания.

Итак, сегодня мы предлагаем Вам попробовать следующую работу.

1. Вам необходимо пройти по ссылке на сайт:
<https://learnenglishkids.britishcouncil.org/ru>

2. Перейдите в раздел:

BRITISH COUNCIL LearnEnglish Kids

Help Sign up Вход в систему Русский

LearnEnglish TeachingEnglish LearnEnglish Teens

Listen and watch Read and write Speak and spell Grammar and vocabulary Fun and games Print and make Parents

Игра 'Змеи и лестницы'

Сделай кубик и фишки для настольных игр. Перед тобой игра 'Змеи и лестницы'.

HOME	30	29	28	27	26	25	24
16	17	18	19	20	21	22	23
15	14	13	12	11	10	9	8
START HERE	1	2	3	4	5	6	7

Listen to a song

Read a story

Write a comment

Make a craft

Play a game

Welcome to LearnEnglish Kids

LearnEnglish Kids is brought to you by the British Council, the world's English teaching experts. We have lots of free online games, songs, stories and activities for children. For parents, we have articles on supporting children in learning English, videos on using English at home and information about face-to-face courses around the world.

English courses in your country

- Choose -

Help and Support

House rules for kids

2А) Выбираете раздел: Shot stories

3. Выбираете видео под названием: A Midsummer Night's Dream

Short stories

Do you like listening to and reading stories? Reading stories is a great way to improve your vocabulary and we have lots of great stories for you to watch. Watch stories, print activities and post comments!

ALL A E F H I M N R T Ъ В Г Д Е Ж З И К Л М О П Р

С Х Ч Ш Я

A dog's life

A Midsummer Night's Dream

Ali and the magic carpet

Angell! Look out!

LearnEnglish Kids: Playtime

Help and Support

House rules for kids

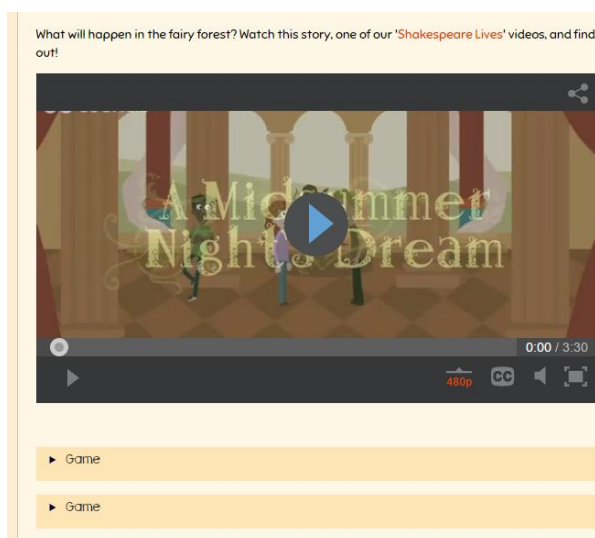
House rules for parents and teachers

Courses

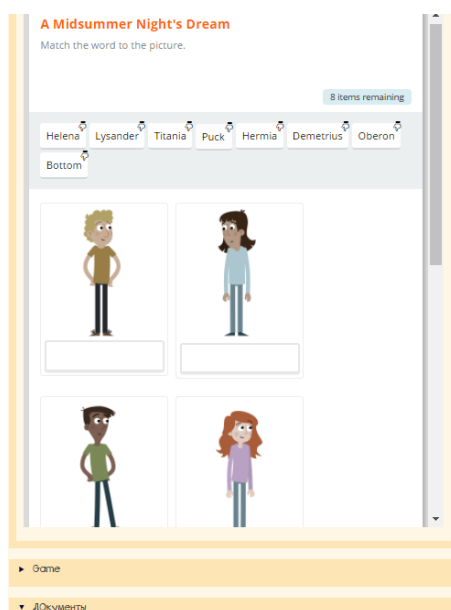
Find a face-to-face or online course in your country.

4. Расскажите детям, кто такой Шекспир, познакомьте с основными его произведениями.

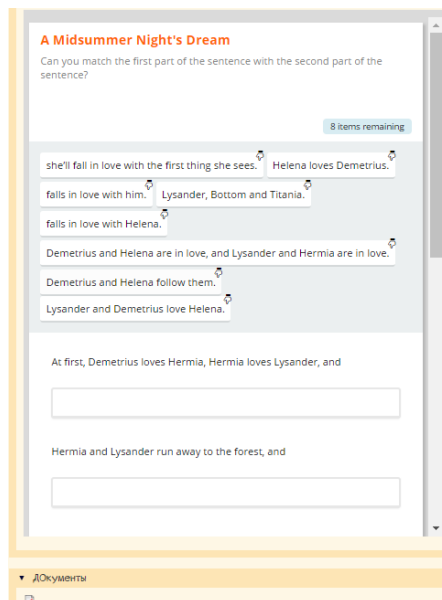
5. Включите видео. Предложите детям посмотреть видео дважды. Скажите, чтобы они были как можно внимательнее.



6. После видеоролика идут 2 вида заданий на подстановку. Первое задание состоит из картинок главных героев и их имён. Необходимо соединить имя и персонажа.



7. Второе задание немного сложнее. Упражнение представлено в виде 2х частей предложений, которые необходимо соединить, тем самым выстроив полный текст. Должен получиться рассказ.



После каждого задания есть кнопка **FINISH** при нажатии на которую появится результат правильности выполнения.

Выполняли задания много раз. Всегда интересно и познавательно! Надеемся и Вам понравится! Желаем **УДАЧИ!**